

## Der WASP-Maschinenring – Die mobile Lösung (App) für die Erfassung und Verwaltung von Aufträgen.

Für die einzelnen Mitglieder steht die MR-Auftrags-App zur Erfassung und Bearbeitung von Aufträgen zur Verfügung. Die Erfassung erfolgt einfach und schnell auf mobilen Geräten mit Android bspw. Smartphones oder

Tablets mit Android. Dort können direkt die erbrachten Leistungen erfasst und bearbeitet werden um sie anschließend online an den Maschinenring zu senden.

Im Büro werden mit dem MR-Verwaltungsmodul die von der App übergebenen Auftragsdaten überprüft und mittels Schnittstelle an MR-Win übermittelt.

## MR-Verwaltungsmodul | Die Funktionen im Überblick

» Verwaltung der Auftragnehmer/Auftraggeber mit Adressen, Kontaktdaten, Ansprechpartnern und Zuordnung zueinander

» Lohnunternehmer: Erfassung und Übergabe an den Maschinenring

» Verwaltung der Leistungen: (Tätigkeiten und Maschinen ) mit Artikelnummer, Bezeichnung, Kurzbeschreibung, Einheit, Preis, Erfassung von Diesel und Menge, Zuordnungsmöglichkeit zu den einzelnen Partnern

» Übersicht über die per App erfassten und zugesandten Aufträge mit diversen Sortier- und Selektionsmöglichkeiten, Export als Excel- oder CSV-Datei

» Übersichtslisten auf- oder absteigend sortiert

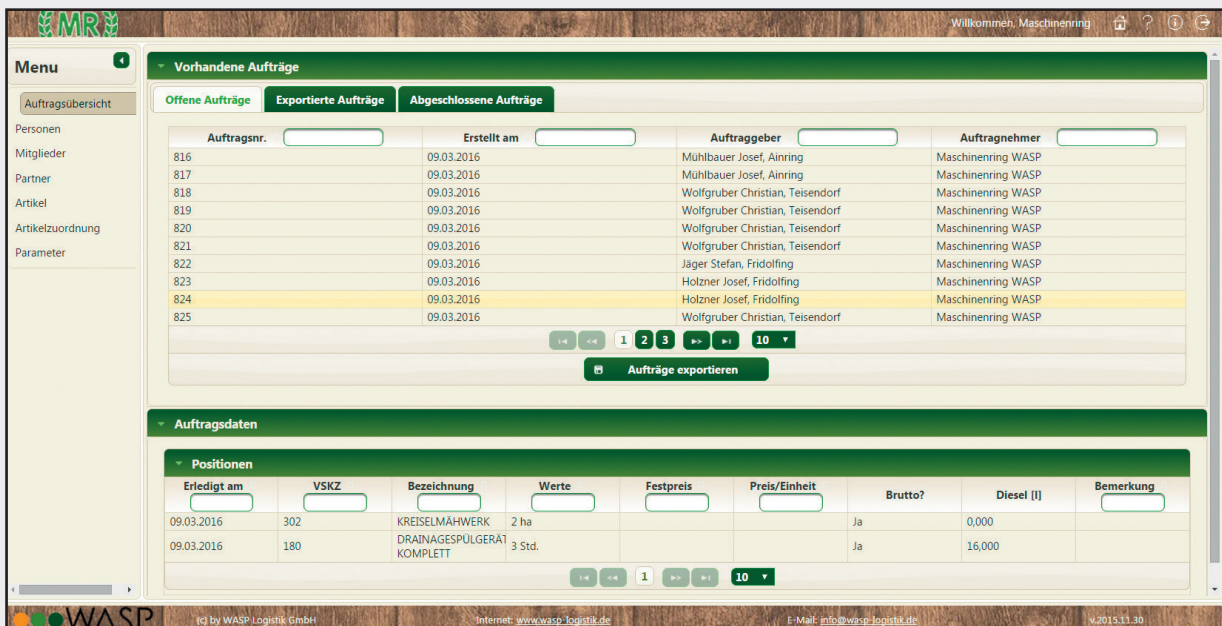
» Übergabe der Aufträge an Faktura-Programme (z.B. MR Win)

» Erfassung von News, Einladungen, Termine, usw., die direkt an die App geschickt werden

» Benutzer-Logins und Rechtevergabe

**Voraussetzungen:** Web-Server, d.h. mit Internetanbindung / Arbeitsplatz: Internet Browser Mozilla Firefox ab 26.0 oder neuer (empfohlen), Internet Explorer ab Version 8 oder Google Chrome

## ➤ Auftragsübersicht im Bereich Verwaltung



The screenshot displays the 'MR-Verwaltungsmodul' interface. The top navigation bar includes a 'Menu' dropdown and a 'Willkommen, Maschinenring' greeting. The main content area is divided into two sections: 'Vorhandene Aufträge' and 'Auftragsdaten'.

**Vorhandene Aufträge**

This section contains three tabs: 'Offene Aufträge', 'Exportierte Aufträge', and 'Abgeschlossene Aufträge'. Below the tabs is a table with the following columns: 'Auftragsnr.', 'Erstellt am', 'Auftraggeber', and 'Auftragnehmer'. The table lists several orders, with the 824th order highlighted in yellow.

Auftragsnr.	Erstellt am	Auftraggeber	Auftragnehmer
816	09.03.2016	Mühlbauer Josef, Ainring	Maschinenring WASP
817	09.03.2016	Mühlbauer Josef, Ainring	Maschinenring WASP
818	09.03.2016	Wolfgruber Christian, Teisendorf	Maschinenring WASP
819	09.03.2016	Wolfgruber Christian, Teisendorf	Maschinenring WASP
820	09.03.2016	Wolfgruber Christian, Teisendorf	Maschinenring WASP
821	09.03.2016	Wolfgruber Christian, Teisendorf	Maschinenring WASP
822	09.03.2016	Jäger Stefan, Fridolfing	Maschinenring WASP
823	09.03.2016	Holzner Josef, Fridolfing	Maschinenring WASP
824	09.03.2016	Holzner Josef, Fridolfing	Maschinenring WASP
825	09.03.2016	Wolfgruber Christian, Teisendorf	Maschinenring WASP

Below the table is a pagination bar with '1', '2', '3', and '10' buttons, and an 'Aufträge exportieren' button.

**Auftragsdaten**

This section contains a 'Positionen' table with the following columns: 'Erledigt am', 'VSKZ', 'Bezeichnung', 'Werte', 'Festpreis', 'Preis/Einheit', 'Brutto?', 'Diesel (l)', and 'Bemerkung'. The table lists two positions, with the 180th position highlighted in yellow.

Erledigt am	VSKZ	Bezeichnung	Werte	Festpreis	Preis/Einheit	Brutto?	Diesel (l)	Bemerkung
09.03.2016	302	KREISELMÄHWERK	2 ha			Ja	0,000	
09.03.2016	180	DRAINAGESPÜLGERÄT KOMPLETT	3 Std.			Ja	16,000	

Below the table is a pagination bar with '1', '2', '3', and '10' buttons.

The footer of the interface includes the 'WASP' logo, the text 'IG by WASP Logistik GmbH', the website 'Internet: www.wasp-logistik.de', the email 'E-Mail: info@wasp-logistik.de', and the version 'v.2015.11.30'.

## MR-Auftrags-App | Die Funktionen im Überblick

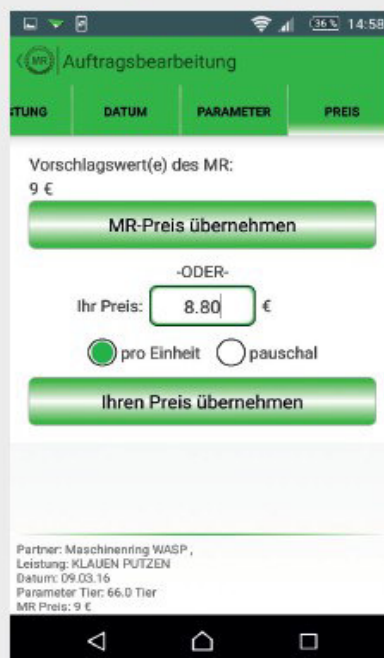
- » Login für Benutzer
- » Erfassung und Bearbeitung von Aufträgen mit Zugriff und Auswahl des zugeordneten Partners, der zugeordneten Leistungen, Eingabe Datum der Leistungserbringung, Menge, optionale Bemerkungen und Status „offen“, oder „gesendet“
- » Übergabe der erledigten Aufträge bei bestehender Datenverbindung an das MR-Verwaltungsmodul und setzen des Status auf „gesendet“
- » Chronologische Übersicht der erfassten Aufträge nach jeweiligem Status
- » Bei bestehender Datenverbindung werden die in der App gespeicherten Daten mit den Daten des Verwaltungsprogramms auf dem Server (Internetanbindung erforderlich) synchronisiert und entsprechend aktualisiert.

**Voraussetzungen:** Android ab Version 4.1.2, weitere Betriebssysteme auf Anfrage

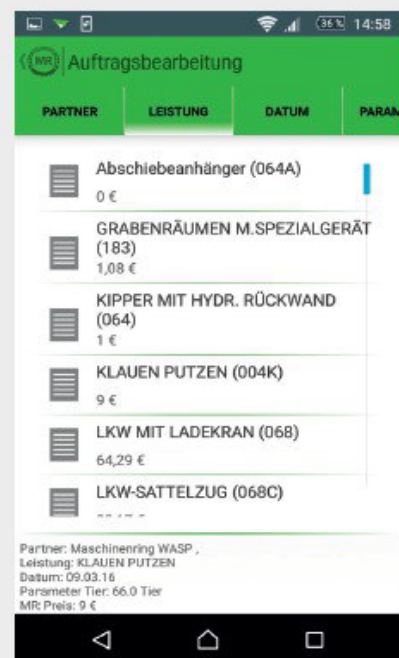
### ≡ Einstiegsseite APP



### ≡ Auftragserfassung



### ≡ Leistungen



## Kontakt



WASP-Logistik GmbH

Joseph-von-Fraunhofer-Str. 9  
D-83209 Prien a. Chiemsee

Telefon: +49 (0) 8051 – 6401500  
E-Mail: [info@wasp-logistik.de](mailto:info@wasp-logistik.de)

[www.wasp-logistik.de](http://www.wasp-logistik.de)

Maschinenring Wolftratshausen AG  
Königsdorfer Straße 29b  
82515 Wolftratshausen



Tel.: +49 (0) 8171 4216-0  
E-Mail: [info@mr-wolftratshausen.de](mailto:info@mr-wolftratshausen.de)


[www.mr-wolftratshausen.de](http://www.mr-wolftratshausen.de)

© WASP-Logistik GmbH

Ihr Partner wenn's um Abrechnungen geht!

# MR– Direkt

Einfach und schnell  
mit dem Smartphone,  
Tablet oder PC  
abrechnen





Das Basissystem unserer Software ist die Verwaltung. Hier können Belege über die APP oder auch in die Verwaltung eingegeben werden. Nun haben Sie die Möglichkeit diese Belege nochmal zu bearbeiten und direkt an den MR zu übermitteln.

Das bedeutet:

Im Grunde genommen gibt es drei verschiedene Varianten Belege zu erfassen. Sie können je nach Bedarf frei zwischen den verschiedenen Möglichkeiten wählen und auch wechseln.

In allen Varianten ist es möglich bereits abgerechnete Belege einzusehen.



## Basis

1. Aufträge/Belege werden mit dem Smartphone erfasst
2. Belege können nachträglich auf dem Handy bearbeitet, geändert oder gelöscht werden
3. Belege direkt am Handy zur Abrechnung freigeben
4. Fertig



## Lohnunternehmermodul II

1. Belege wie bisher mit einem Lieferscheinheft oder Notizblock erfassen
2. Belege auf dem Rechner zu Hause erfassen, einsehen, bearbeiten oder ergänzen
3. Belege am Rechner zur Abrechnung freigeben
4. Fertig



*Browseransicht zur Belegerfassung, Belegbearbeitung, Belegergänzung usw.*

## Lohnunternehmermodul I

1. Aufträge/Belege werden mit dem Smartphone erfasst (Es können mehrere Smartphone für einen Lohnunternehmer erfassen)
2. Erfasste Belege auf dem Rechner zu Hause einsehen, bearbeiten, ergänzen oder löschen
3. Belege am Rechner zur Abrechnung freigeben
4. Fertig



# Vorteile

- Abrechnung wird nicht vergessen
- Lieferscheine kommen nicht abhanden
- Es gibt keine Probleme mit der Lesbarkeit
- Es gibt keine Probleme mit der Zuordnung
- Der Geldfluss geht schneller  
Alle Belege die bis Montag Abend im System sind, werden bis Freitag abgerechnet.

*Die Einsätze des  
Holzhackers werden  
seit einem Jahr via  
App abgerechnet.*



# So einfach geht's:

1. Beim Maschinenring anrufen  
(Er erstellt Ihnen einen persönlichen Zugang und schickt Ihnen alle notwendigen Daten inkl. App per Email)
2. Installieren oder im Browser öffnen
3. Loslegen



Bildnachweis: Alle Bilder MR-WOR  
© MR-WOR, WASP-Logistik GmbH